

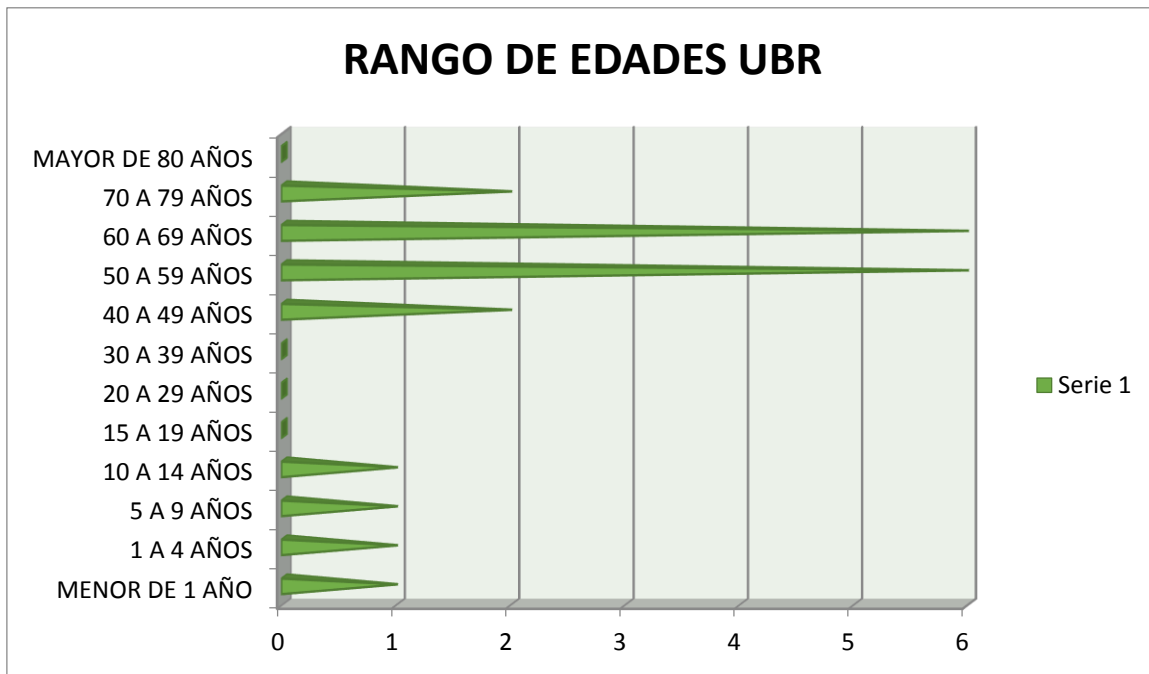


**ART.8. FRACC. VI. INCISO N.
LAS ESTADISTICAS QUE GENEREN EN CUMPLIMIENTO DE SUS
FACULTADES, COMPETENCIAS O FUNCIONES.**

OCTUBRE 2021

En la siguiente tabla se muestran los distintos rangos de edades atendidos durante el mes de Octubre de 2021, en el área de UBR (Unidad Básica de Rehabilitación).

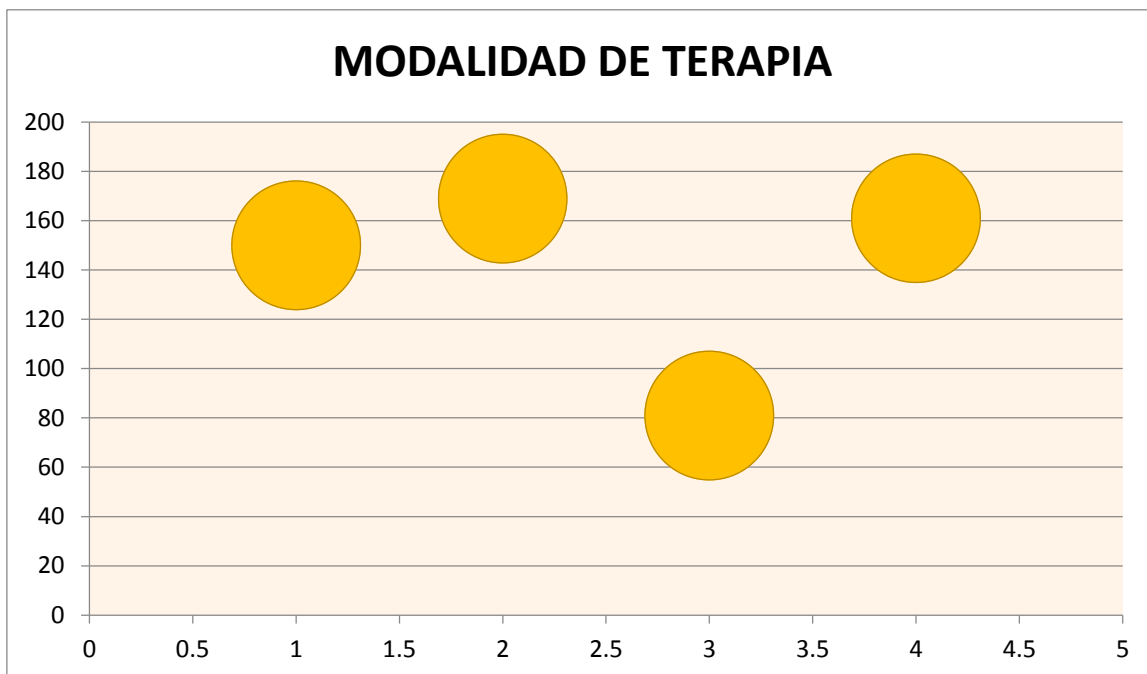
RANGO DE EDADES UBR	
MENOR A 1 AÑO	1
1 A 4 AÑOS	1
5 A 9 AÑOS	1
10 A 14 AÑOS	0
15 A 19 AÑOS	0
20 A 29 AÑOS	0
30 A 39 AÑOS	0
40 A 49 AÑOS	2
50 A 59 AÑOS	6
60 A 69 AÑOS	6
70 A 79 AÑOS	2
MAYORES DE 80 AÑOS	0



MODALIDAD DE TERAPIA

En la siguiente tabla se muestran las modalidades de terapia más relevantes en terapia física.

MODALIDAD DE TERAPIA MENSUALES	
MECANOTERAPIA	150
ELECTROTERAPIA	169
ULTRASONIDO TERAPEUTICO	81
TERMOTARAPIA	161

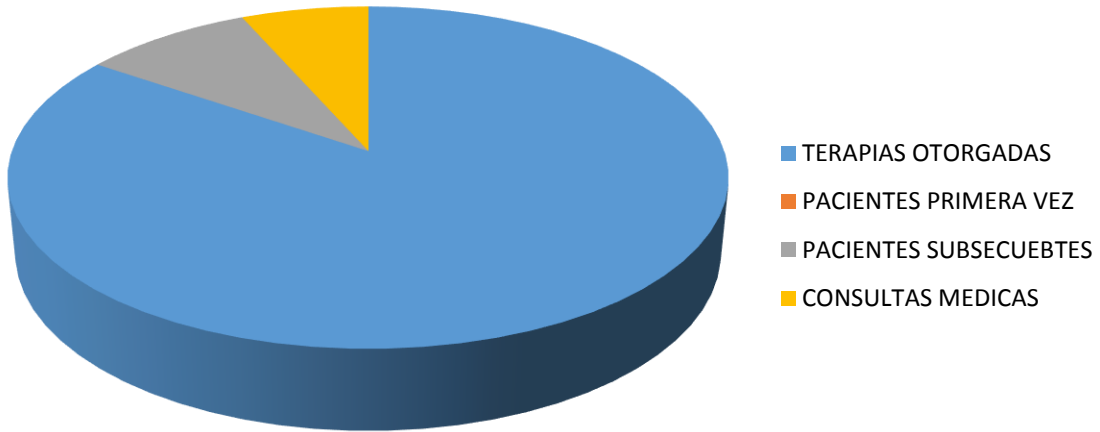


ESTADISTICAS UBR

El área de UBR (Unidad Básica de Rehabilitación Física), en el mes de Octubre de 2021 de otorgaron 191 sesiones, contando con 20 pacientes subsecuentes, llevando a cabo 15 consultas médicas realizadas por un médico especialista en terapia física, a 13 pacientes de primera vez y 2 pacientes subsecuentes, para su valoración e ingreso.

ESTADISTICAS UBR	
TERAPIAS OTORGADAS	191
PACIENTES DE PRIMERA VEZ	0
PACIENTES SUBSECUENTES	20
CONSULTAS MEDICAS	15

ESTADISTICAS UBR



A T E N T A M E N T E

C. Erika Yolanda Sanabria Fletes.